







ハメパチシリーズ バリエタタイプ


※このテンプレートはIllustratorで使用できます。デスクトップ等に保存し、Illustratorで開いてお使いください。

◆デザイン作成時の注意点◆

- ①実際の仕上がり寸法(抜き寸法)  に対して、塗り足し1mm  が必要となります。
背景などはここまで塗り足しをつけてください。
- ②製造の過程で少しのズレが生じる場合がありますので、主要なデザインは仕上がり寸法より1mm程度内側(デザイン寸法)  に配置してください。
- ③  は実線で印刷してください。紙を抜くときの基準となります。( /  は印刷しないで下さい。)

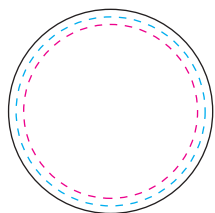
◆ご入稿前のご確認◆

- 文字は全てアウトライン化してください。
- リンク画像は同一フォルダ内に入れてください。
- 全てのファイル(リンク画像含む)のカラーモードをCMYKカラーにしてください。
- 確認用JPG形式ファイルを添付してください。
- フォルダごとに圧縮してご入稿ください。
- アピアランス・パターン(スウォッチパネルに登録している塗りやブラシのデザイン)は分割してください。

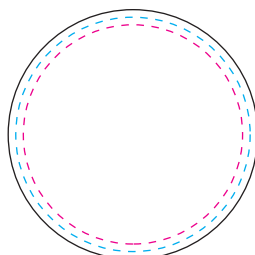
 塗り足し

 仕上がり寸法 (※印刷しない)


 デザイン寸法 (※印刷しない)




丸形
Φ25mm
(マグネット)



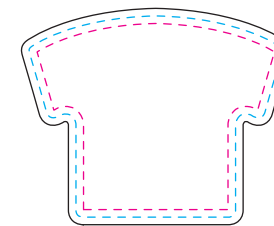
丸形
Φ31mm
(バンジーストラップ・クリーナー)



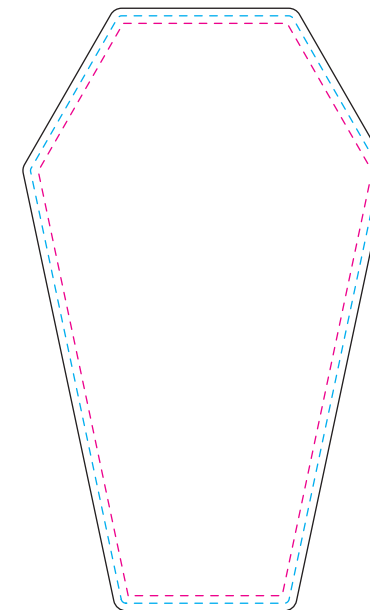
丸形
Φ54mm
(マグネット・バッジ・スライドミラー)



丸形
Φ74mm
(コースター)



ユニフォーム形
27×34mm
(バッジ)




コフィン形
78mm×46.5mm


—— 塗り足し

- - - 仕上がり寸法 (※印刷しない)


- - - デザイン寸法 (※印刷しない)




長方形
40×30mm
(マグネット・マグネットクリップ)



長方形 68×45mm
(スライドミラー)



長方形 67.5×44.5mm
(マグネット・ハンドミラー)



長方形 70×60mm
(フォトスタンド)



長方形 155×30mm (定規)




長方形 77×51.5mm
(マグネット・ハンドミラー)

- 塗り足し
- - - - 仕上がり寸法 (※印刷しない)
- - - - デザイン寸法 (※印刷しない)



長方形 127×89mm
(フォトフレームミラー・スマホスタンド)



長方形 148×100mm
(フォトフレームミラー)