







ハメパチシリーズ プチタイプ


※このテンプレートはIllustratorで使用できます。デスクトップ等に保存し、Illustratorで開いてお使いください。

◆デザイン作成時の注意点◆

- ①実際の仕上がり寸法(抜き寸法)  に対して、塗り足し1mm  が必要となります。
背景などはここまで塗り足しをつけてください。
- ②製造の過程で少しのズレが生じる場合がありますので、主要なデザインは仕上がり寸法より1mm程度内側(デザイン寸法)  に配置してください。
- ③  は実線で印刷してください。紙を抜くときの基準となります。( /  は印刷しないで下さい。)

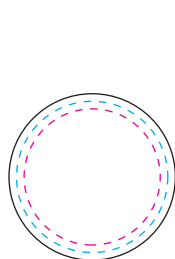
◆ご入稿前のご確認◆

- 文字は全てアウトライン化してください。
- リンク画像は同一フォルダ内に入れてください。
- 全てのファイル(リンク画像含む)のカラーモードをCMYKカラーにしてください。
- 確認用JPG形式ファイルを添付してください。
- フォルダごとに圧縮してご入稿ください。
- アピランス・パターン(スウォッチパネルに登録している塗りやブラシのデザイン)は分割してください。

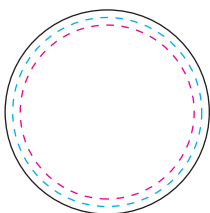
 塗り足し

 仕上がり寸法 (※印刷しない)

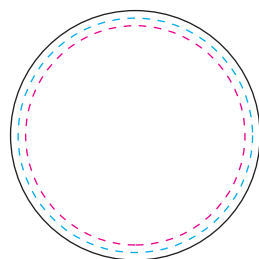
 デザイン寸法 (※印刷しない)



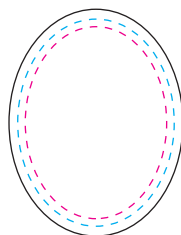
丸形
Φ20mm




丸形
Φ25mm
(ボール形)
(フラワー形)




丸形
Φ31mm



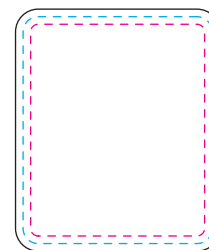
楕円形
28×21mm



正方形
22×22mm



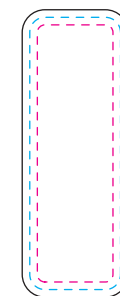
長方形
25×18mm
(Tシャツ形)



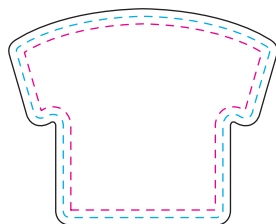
長方形
30×25mm



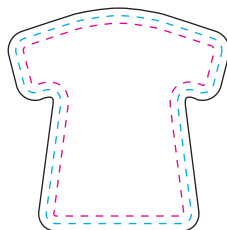
長方形
30×17mm



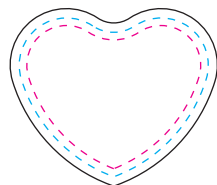
長方形
36×12mm



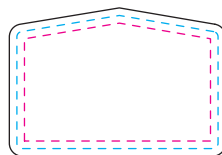
ユニフォーム形
27×34mm



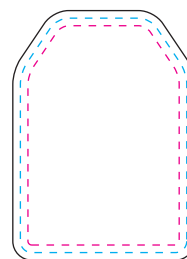
ユニフォーム形パンツ付
27.5×27mm



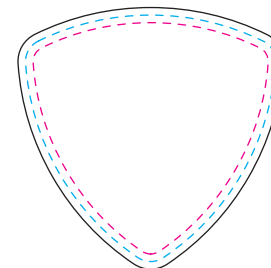
ハート形
21×25mm



絵馬形
18×27mm



御守形
31×22mm



ピック形
32.6×33mm



長方形
52×10mm
(スティック形角柱タイプ)
(スティック形円柱タイプ)

※円柱タイプは、横の比率を64%にするとレンズ効果がなくなります。